



Nombre:

Edad:

Horas:

Ficha 3**ESTIMULACIÓN COGNITIVA**

- 1) **Lenguaje.** Lea detenidamente el siguiente texto y luego complete las oraciones con las palabras que faltan.

“ Las petunias aguantan el sol, calor y no necesitan demasiada agua. Así son las petunias, cuyas delicadas flores en forma de trompeta de corazón el exterior de tu casa durante todo el año. Rosas, moradas, blancas rojas, de todos los colores, las peturias son amantes del sol directo y de una tierra bien drenada para sobrevivir.”

- a) Las peturias, el sol, el calor y no necesitan demasiada _____
- b) Las petunias son amantes del _____
- c) Así son las petunias, cuyas delicadas flores en forma de _____

- 2) **Lenguaje.** Escriba 4 palabras que comiencen con la sílaba “ Lu “

Lu _____

Lu _____

Lu _____

Lu _____



Nombre:

Edad:

Horas:

Ficha 3

ESTIMULACIÓN COGNITIVA

3) **Lenguaje.** Escriba 4 palabras que comiencen con el grupo de palabras " PER ".

PER _____

PER _____

PER _____

PER _____

5) **Cálculo.** Realice las siguientes operaciones de multiplicación.

$$\begin{array}{r} 2895 \\ \times 5 \\ \hline \end{array}$$

$$\begin{array}{r} 11440 \\ \times 2 \\ \hline \end{array}$$

$$\begin{array}{r} 9245 \\ \times 4 \\ \hline \end{array}$$



Nombre:

Edad:

Horas:

Ficha 3

ESTIMULACIÓN COGNITIVA


5) **Cálculo.** Realice las siguientes operaciones de división.

$448 \div 4 = \underline{\quad}$

$998 \div 3 = \underline{\quad}$

$366 \div 3 = \underline{\quad}$

6) **Atención Gnosias.** Se le pide que reconozcas el color de las siguientes flores (Petunias) y escríbelo.





Nombre:


Edad:

Horas:



Ficha 3

ESTIMULACIÓN COGNITIVA

7) **Praxia constructivas.** Trate de realizar el dibujo en el recuadro derecho parecido al que le presentamos a continuación.



8) **Praxia. Notricidad finas.** Una los siguientes puntos para formar el siguiente número.





Nombre:

Edad:

Ficha 3

ESTIMULACIÓN COGNITIVA

- 9) **Cálculo.** Le mostramos a continuación varias operaciones de división y en el recuadro a la derecha los resultados. Señale con una flechas el resultado correcto.

$10 \div 5 =$	4
$20 \div 4 =$	5
$16 \div 4 =$	2
$9 \div 3 =$	3



Nombre:

Edad:

Horas:

Ficha 3**ESTIMULACIÓN COGNITIVA**

10) **Lenguaje.** Rodea en el siguiente recuadro las palabras que terminan en la sílaba “Te”.

Tomate	Dulce
Borrador	Suerte
Escribirte	Vete
Lápiz	Buenas