



Nombre:

Edad:

Horas:

**Ficha 2****ESTIMULACIÓN COGNITIVA**

**1) Lenguaje automático. Memoria.** Lee atentamente las preguntas que te hacemos a continuación:

a). Diga ¿Cuáles son los 3 primeros meses del año?

a.1 \_\_\_\_\_

a.2 \_\_\_\_\_

a.3 \_\_\_\_\_

b). Diga ¿Cuáles son los meses de verano?

b.1 \_\_\_\_\_

b.2 \_\_\_\_\_

b.3 \_\_\_\_\_

c). Diga ¿Cuál es el mes en el que celebramos la navidad?

c.1 \_\_\_\_\_



Nombre:

Edad:

Horas:

**Ficha 2**

**ESTIMULACIÓN COGNITIVA**

**2) Lenguaje.** Observe la siguiente imagen y escriba por lo menos tres de los objetos:




---



---



---

**3) Lenguaje.** Denominación visuo-verbal. Observe las siguientes imágenes y escriba las 2 partes que conforman a cada una.



Patas

---

Cojines

---




---




---




---



---




---



---



Nombre:


Edad:

Horas:


**Ficha 2**

**ESTIMULACIÓN COGNITIVA**

4) **Praxia, constructiva** Observe el siguiente dibujo e intente reproducirlo al lado derecho.



5) **Lenguaje, Descripción** Observe a través de esta ventana imaginaria y escriba, por lo menos, 4 elementos que veas.




---



---



---



---



Nombre:

Edad:

Horas:

## Ficha 2

### ESTIMULACIÓN COGNITIVA

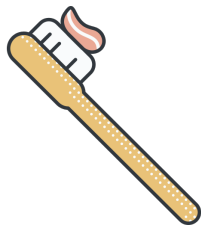
6) **Praxia, ideatorias.** Se colocará en una mesa algunos objetos y tendrá que decir su nombre, uso y poner en práctica como se usa:



¿Qué es este objeto? \_\_\_\_\_

¿Su uso? \_\_\_\_\_

Lo cogerá con sus manos y dirá como se usa.



¿Qué es este objeto? \_\_\_\_\_

¿Su uso? \_\_\_\_\_

Lo cogerá con sus manos y dirás como se usa.



¿Qué es este objeto? \_\_\_\_\_

¿Su uso? \_\_\_\_\_

Lo cogerá con sus manos y dirás como se usa.



¿Qué es este objeto? \_\_\_\_\_

¿Su uso? \_\_\_\_\_

Lo cogerá con sus manos y dirás como se usa.



Nombre:

Edad:

Horas:

**Ficha 2**

**ESTIMULACIÓN COGNITIVA**

- 7) **Capacidad praxia (Motricidad fina)** Proceda a unir los puntos siguiendo el orden numérico de forma que obtenga un dibujo final ¿Qué es?



- 8) **Gnosias** Proceda a reconocer los siguientes colores y escríbalo en las líneas ubicadas a la derecha:



\_\_\_\_\_



\_\_\_\_\_



\_\_\_\_\_



Nombre:

Edad:

Horas:

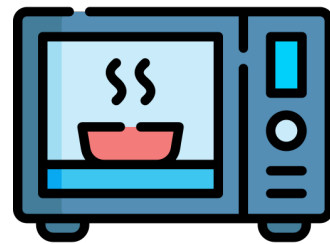
## Ficha 2

### ESTIMULACIÓN COGNITIVA

9) **Gnosias visuales.** Proceda a reconocer las imágenes a continuación y escriba el nombre de cada una:



---



---



---



---



Nombre:

Edad:

Horas:

## Ficha 2

### ESTIMULACIÓN COGNITIVA

10) **Gnosias.** Observe estos rostros y escriba debajo de cada uno si está sonriendo o llorando



---



---



---



---